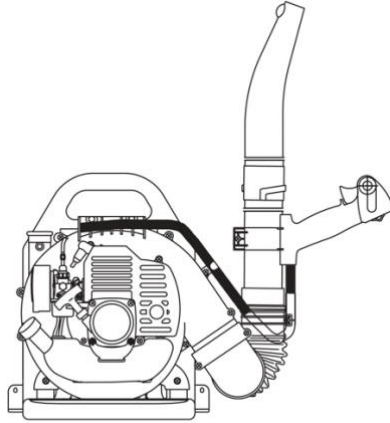




LEHEPUHUR
EB808/HPG EB808
KASUTUSJUHEND



Tehnilised andmed

Ühesilindriline kahetaktiline mootor

Töömaht: 42,7 cm³

Tühikäigu kiirus: 2800 p/min

Mootori võimsus: 1,25 kw

Kaal: 9,5 kg

Õhu vooluhulk: 720 m³/h

Kütus: bensiini ja õli segu, 40:1

Ohutusmeetmed

Elektrilise tööriistaga töötamisel tuleb järgida spetsiaalseid ettevaatusabinõusid.

On oluline, et loeksite läbi, mõistaksite täielikult ja järgiksite järgmisi ettevaatusabinõusid ja hoiatusi.

Kandke korralikku riietust ja varustust.

Vältige avaraid jakke, salle, kaelasidemeid, ehteid, laienevaid või mansettidega pükse, lahtisi pikki juukseid või kõike, mis võib sattuda õhuvõtuavasse.

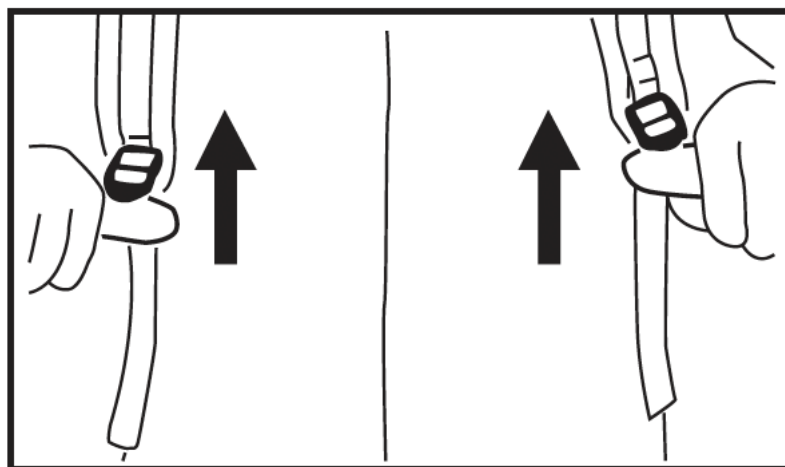
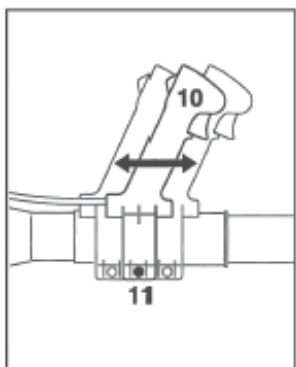
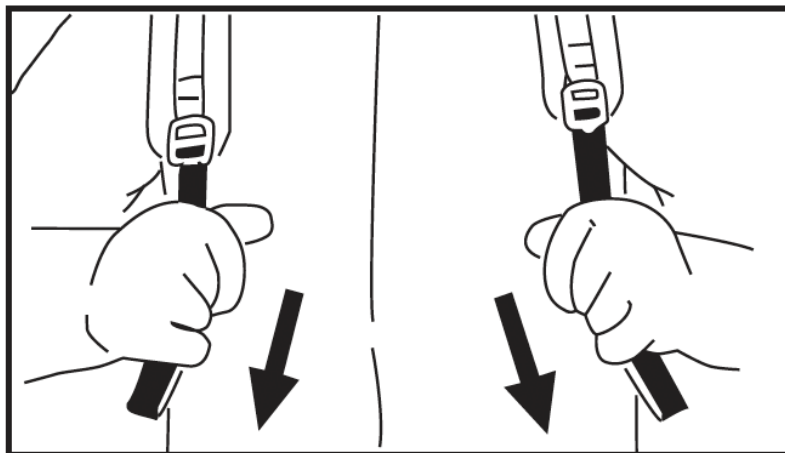
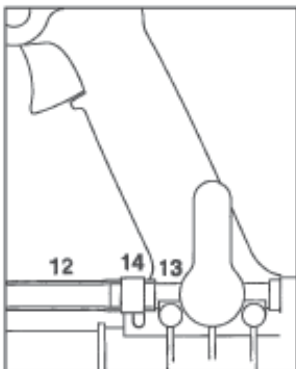
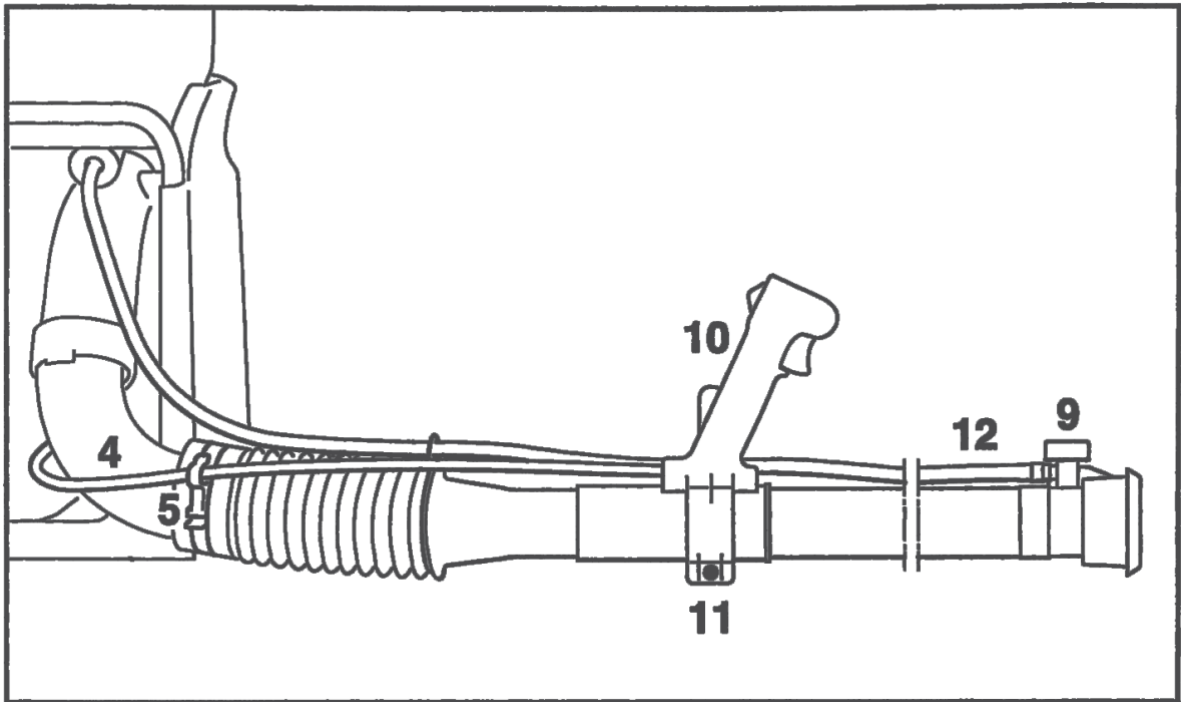
Kandke tugevaid libisemiskindla tallaga saapaid. Soovitavad on terasest ninaga turvasaapad.

Kandke kaitseprille, kaitseprille või näokaitset.

Kandke tugevaid libisemiskindlaid kindaid, eelistatavalt kroomnahast.

Enne tankimist lülitage mootor alati välja.

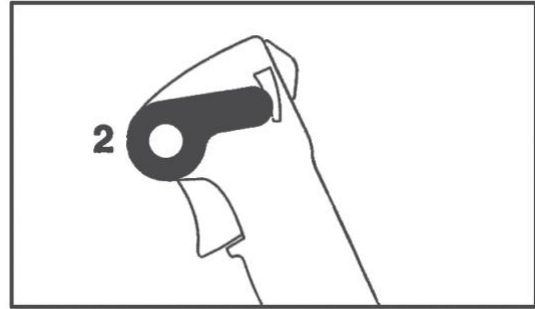
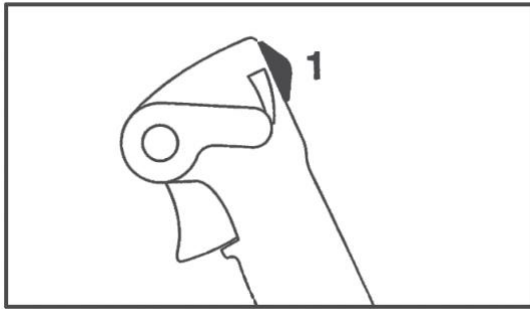
Seadme kokkupanek.



Kütus

Teie mootor vajab töötamiseks bensiini ja mootoriõli segu. Segamissuhe on 1 (õli) : 40 (kütus). Kasutage SAE30 õli ja 95+ bensiini. Kasutage ainult kvaliteetset kahetaktilise mootori õli.

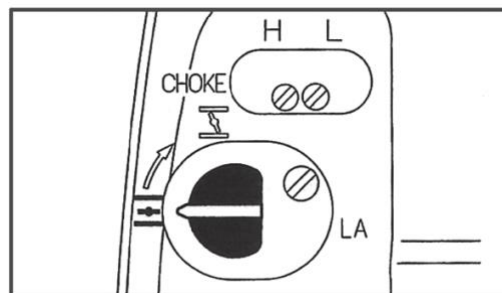
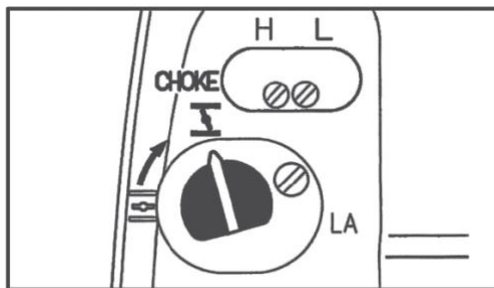
Mootori käivitamine / seiskamine




Lükake lüliti (1) asendisse ON.

Liigutage seadistushoob (2) keskele asendisse – see on gaasipedaali lähteasend.

Enne alustamist.



Kui mootor on külm, keerake nupp asendisse 

Kui mootor on soe, keerake nupp asendisse 

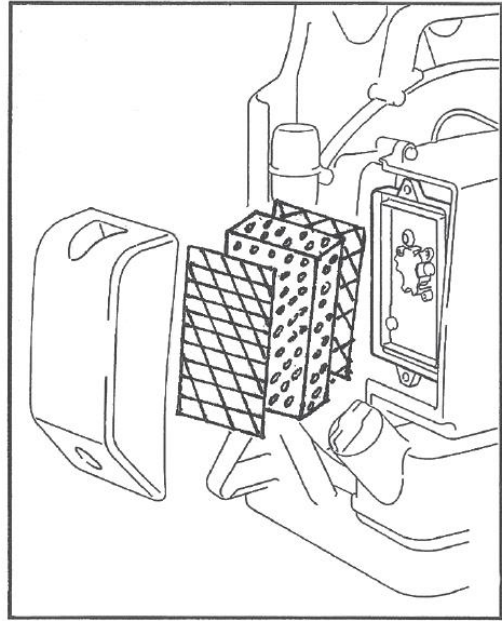
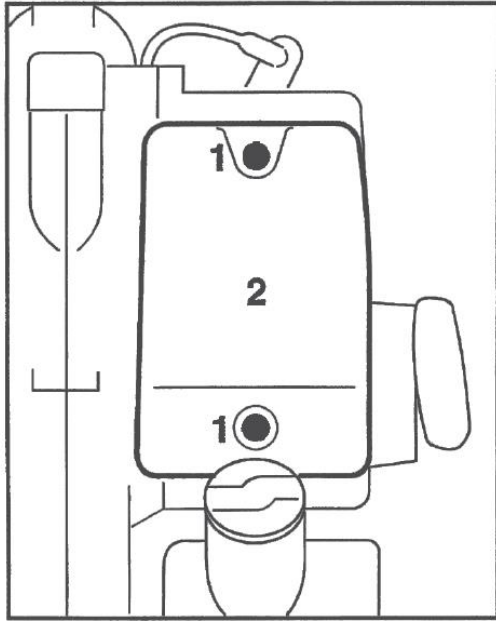
Kasutage seda asendit ka siis, kui mootor on töötanud, kuid on endiselt külm.

Tõmmake parema käega aeglaselt starteri käepidet, kuni tunnete, et see haakub, ja tõmmake seda kiiresti ja tugevalt. Ärge tõmmake käivitusnööri lõpuni välja, sest muidu võib see puruneda.

Mootori seiskamiseks lükake seiskamislüliti (1) asendisse OFF.

Uue masinaga ei tohiks esimesel kolmel paagi täitmisel suurel kiirusel (täisgaasil) töötada.

Õhufiltri puhastamine



Määrduvad õhufiltrid vähendavad mootori võimsust, suurendavad kütusekulu ja raskendavad käivitamist.

Hooldustööd

Kõik toimingud tuleb läbi viia regulaarselt. Kui omanik ei saa neid hooldustoiminguid teha, peaks neid tegema volitatud edasimüüja.

Süütesüsteem

Tüüp: elektrooniline

magneto süüde

Süüteküünal L7T

(surutud):

Elektroodide vahe: 0,5 mm

Süüteküünla keere: M 14 x 1,25;

9,5 mm pikk

Rohkem infot: info@novocraft.eu